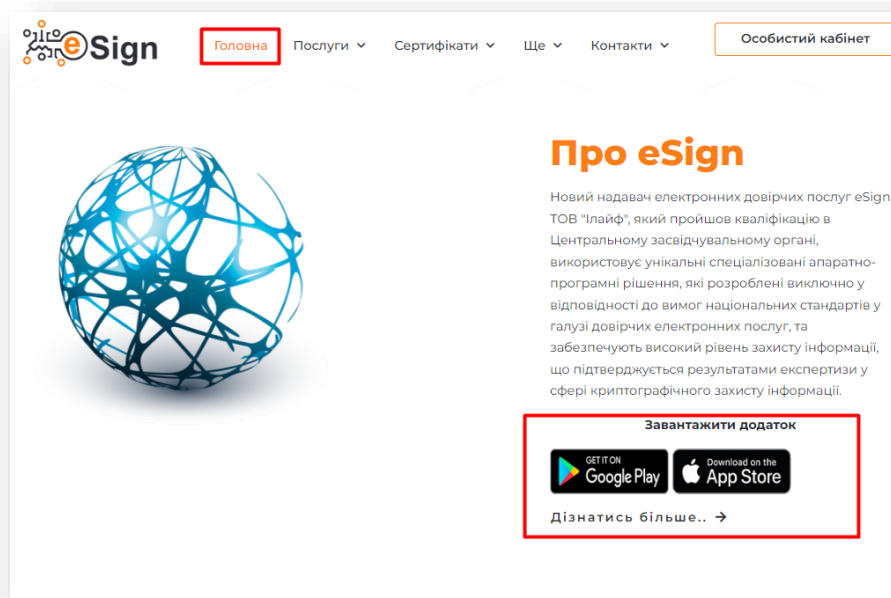


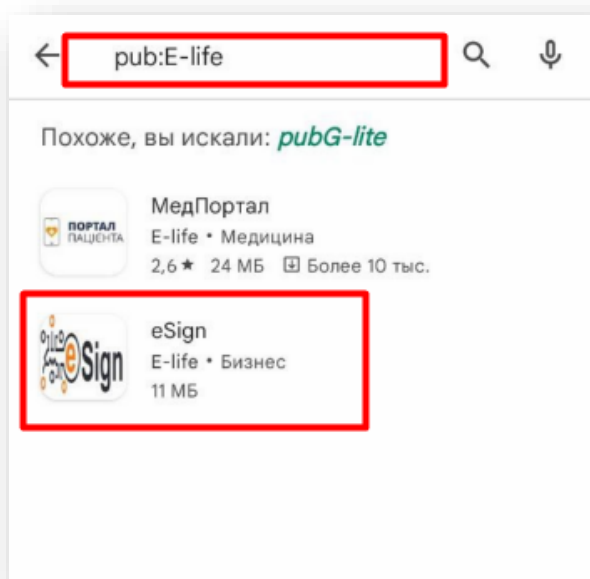

# Інструкція з користування мобільним додатком eSign

## ВСТАНОВЛЕННЯ


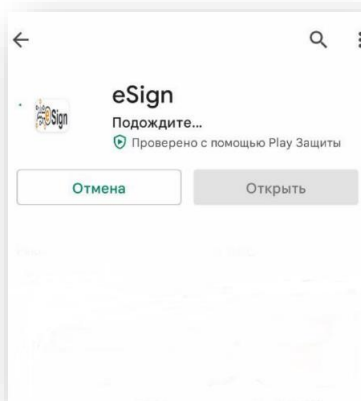
**Крок 1.** Зайдіть зі **смартфона** на наш офіційний сайт(<https://ca.e-life.com.ua/>) та перейдіть за посиланням(<https://play.google.com/store/apps/details?id=com.esign.elifa>) на головній сторінці.



Або завантажте додаток через Play Market. В пошуковому рядку введіть **eSign**. Якщо серед запропонованих результатів ви не знайшли наш додаток то введіть **pub:E-life**.



**Крок 2.** Завантажте додаток на свій пристрій.



## АВТОРИЗАЦІЯ

Відкрийте мобільний додаток eSign та авторизуйтеся. **Логін** – це Ваш номер телефону. **Пароль** – це пароль від вашого КЕП (Якщо ви маєте декілька підписів, виданих нашою організацією, то вкажіть від останнього виданого). Після успішної авторизації Ви побачите вітання.

Screenshot of the eSign app login screen. The app logo is at the top. Below it is the text 'УВІЙТИ ДО ПЕРСОНАЛЬНОГО КАБІНЕТУ'. There are two input fields: 'Ваш номер телефону\*' with the value '+380960567270' and 'Пароль\*' with masked characters. A blue 'УВІЙТИ' button is at the bottom.